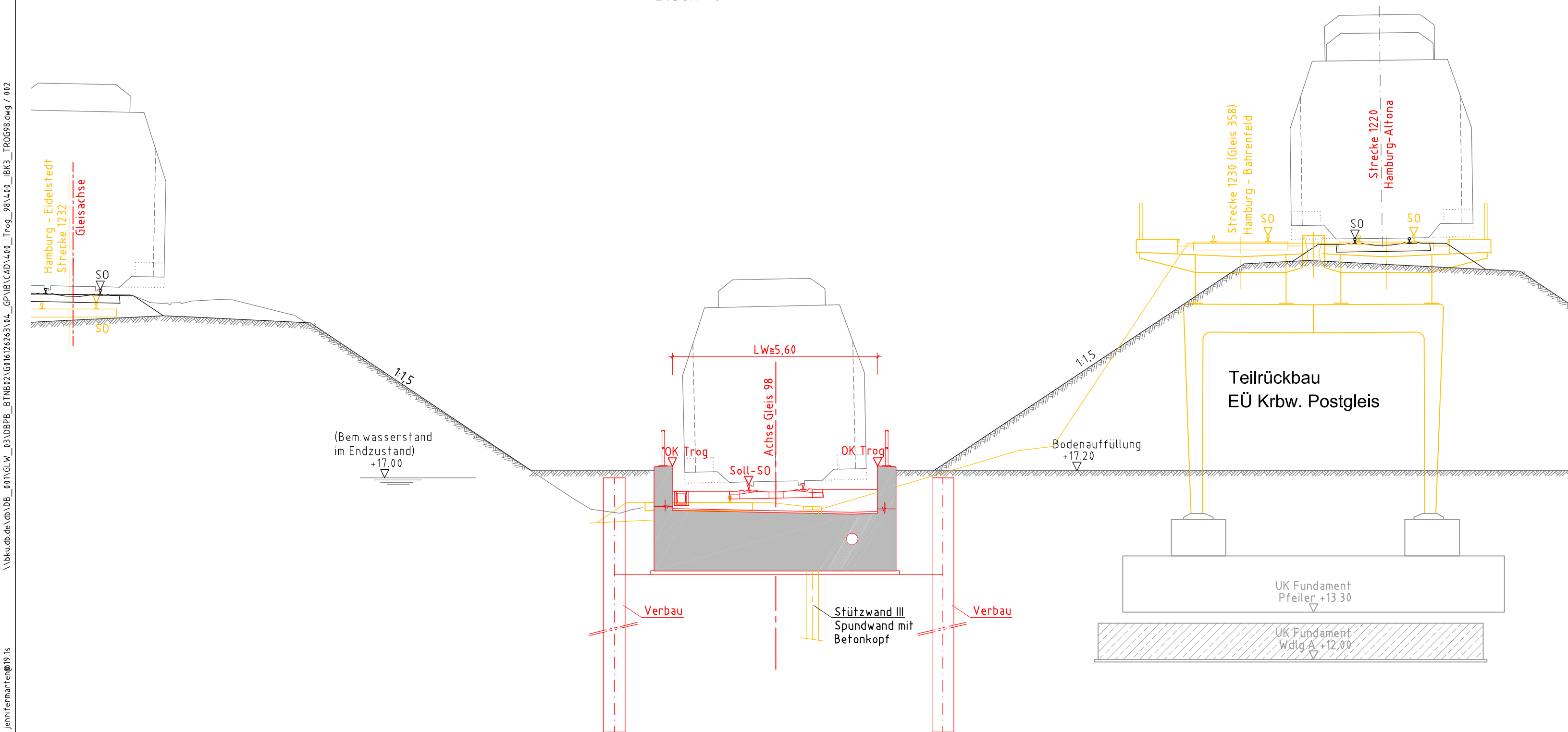


Schnitt C-C

M 1:100

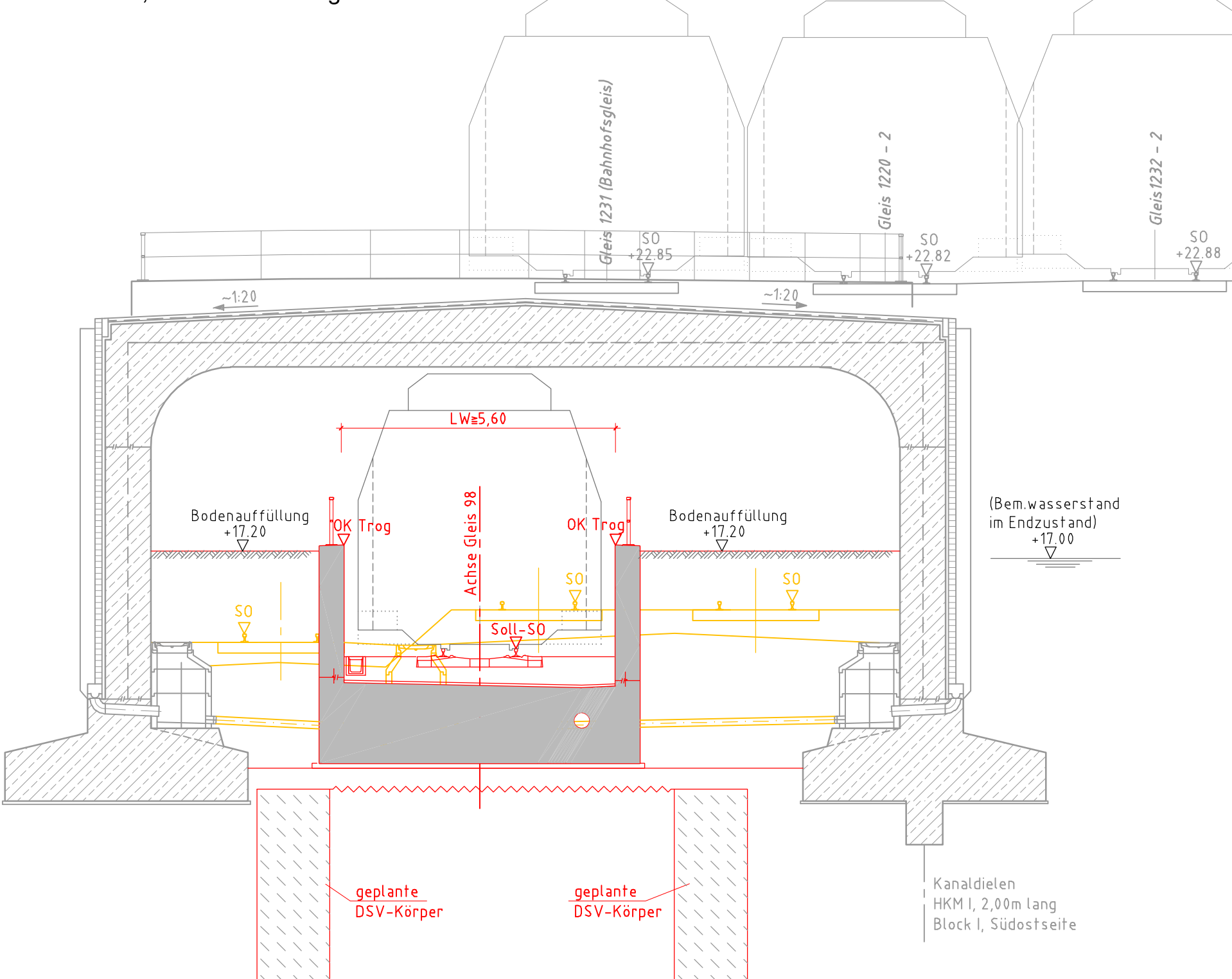
Block 5



Schnitt B-B

M 1:100

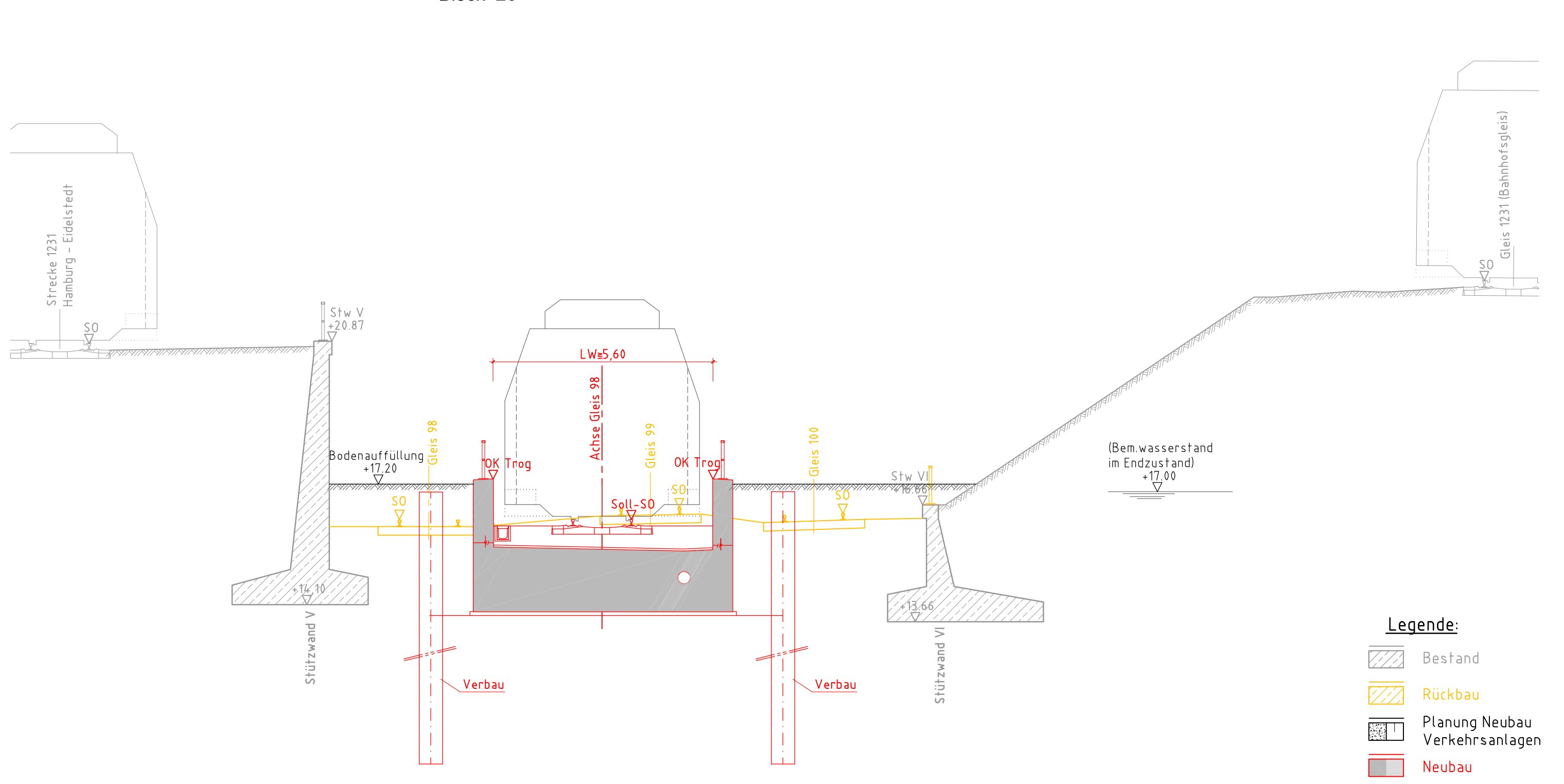
Krbw III, Block III und Trog Block 19



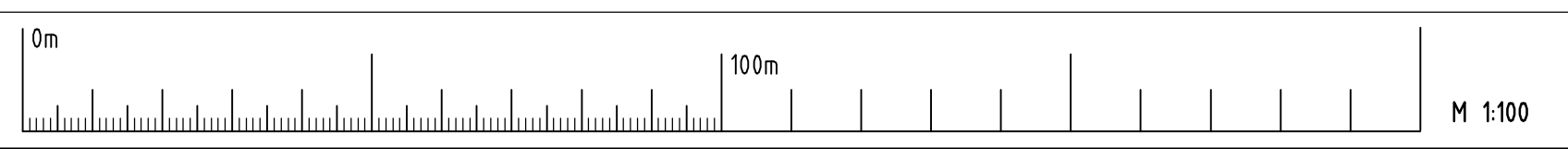
Schnitt D-D

M 1:100

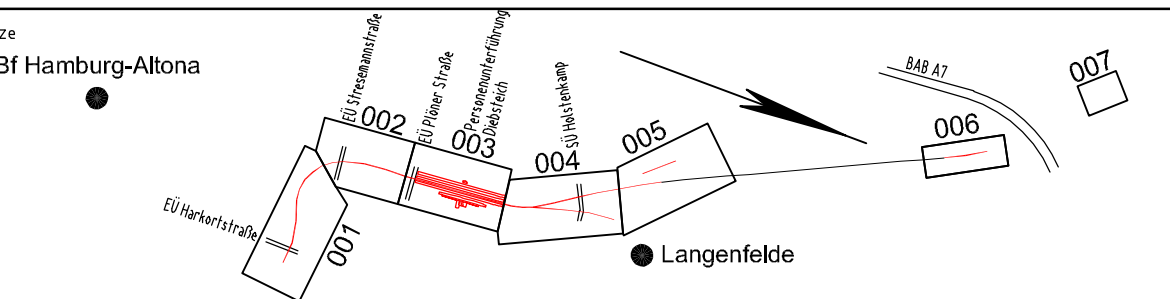
Block 26



- Legende:**
- Bestand
 - Rückbau
 - Planung Neubau
 - Verkehrsanlagen
 - Neubau
 - Gleisachse



Anlage 8.3



(Genehmigungsvermerk des EBA)

Prüfaufdaten

Unterlage für eine Entscheidung nach § 18 AEG

Auftragnehmer: DB ProjektBau GmbH Regionalbereich Nord Planung Bautechnik ITP-N-PI2 Joachimsstraße 8 30459 Hannover Hannover, 26.11.2015, gez. P. Schulze Ort, Datum, Unterschrift		Planverfasser: DB NETZE Regionalbereich Nord Großprojekte Nord Hammerbrookstraße 44 20497 Hamburg Hamburg, 26.11.2015, gez. A. Brahimi Ort, Datum, Unterschrift		Blatt 2 von 2 Auftrag-Nr.: G016126263 Datum Name gez. 03.2015 R. Grandt bearb. 03.2015 U. Schmidt gepr. 03.2015 A. Kiesel	
Bauherr: DB NETZE Regionalbereich Nord Projektdirektion Hamburg INP-N-D-4MB Hammerbrookstraße 44 20497 Hamburg		Projektleitung: DB NETZE Regionalbereich Nord Großprojekte Nord Hammerbrookstraße 44 20497 Hamburg Hamburg, 26.11.2015, gez. A. Brahimi Ort, Datum, Unterschrift		Plan-Nr.: 4.0.0.IB.KB.002.0 Planart: Planfeststellung Planzeichen: Blattgr.: 297 x 1350 mm Entwürfen (Lastmodell): LM 71, α=1,00 / SW/2 Höhen- und Koordinatensystem: DB_REF DHHN92	
Maßstab: 1 : 100					
Eisenbahntrog Gleis 98 Schnitte B-B, C-C und D-D Stationierungsachse km 3,1+73 bis km 3,4+69					
Verlegung Bahnhof Hamburg-Altona Strecke: 6100, Hamburg Hbf - Rainweg / 1220, Rainweg - Langenfelde / 1232, Altona - Langenfelde					
Bauwerksnummer		Brückennr.			
Strecke	Kilometer	Kennzahl			
x	x	x	Barcode		

22.12.2015 15:55 pnferrnar@p15
 \\hdb\de\ab\ib_01\15\w_03\009_B\11821\0112126263\14_G\18\CAD\444_Trog_98\149_IB\11821\0112126263.dwg / 012